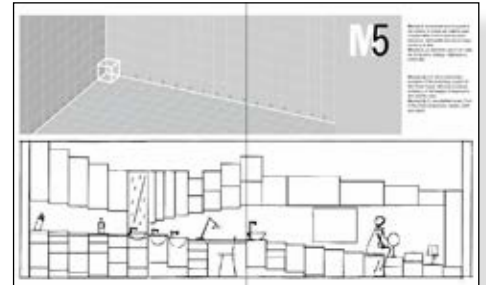




 **terragni**

COLLEZIONE ARMADI  
WARDROBES COLLECTION

# INDEX



4/9. M5



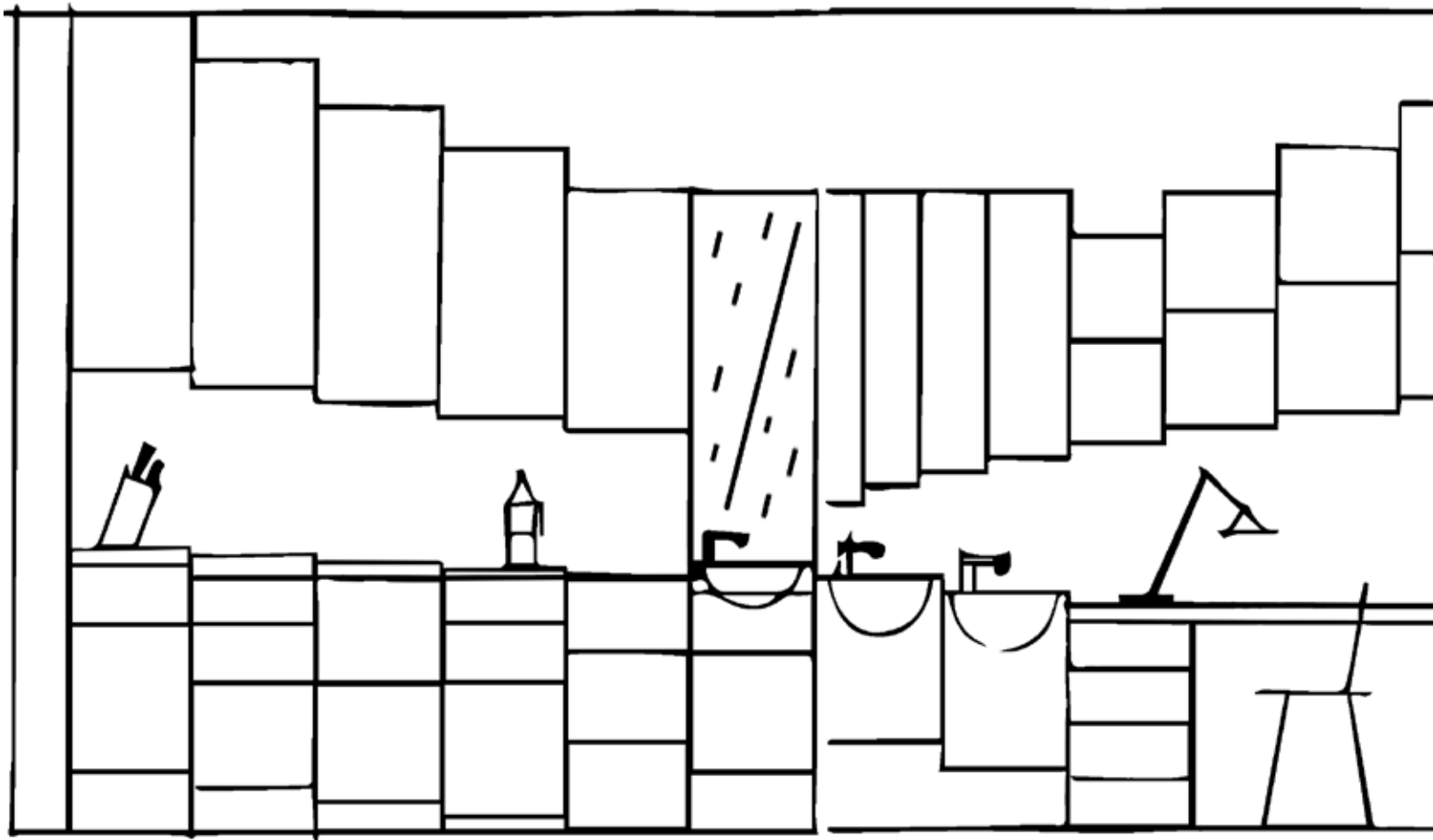
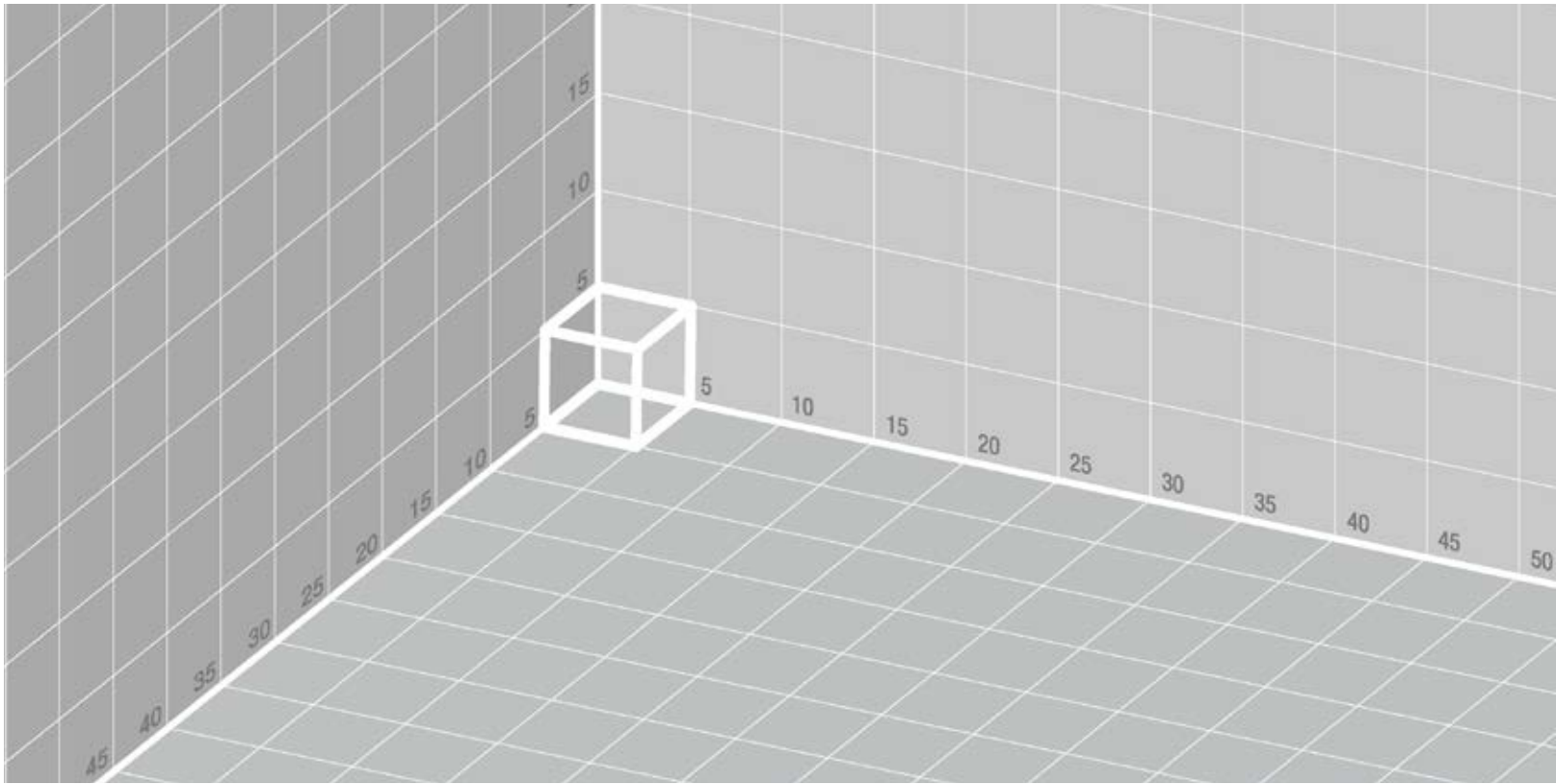
12/57. Collezioni  
Collections




58/65. Soluzioni  
Solutions



66/75. Gamma finiture  
Range of finishes






**Modulo5:** la straordinaria evoluzione dei sistemi di arredo per tutta la casa che permette di formulare soluzioni esclusive, nel rispetto dei canoni ergonomici e di stile.


**Modulo5**, un elemento ogni 5 cm nelle tre dimensioni, altezza, larghezza e profondità.

**Module 5** is the extraordinary evolution of the furniture system for the whole house, as it allows exclusive solutions, respecting ergonomic and stylistic rules.


**Module 5**, one element every 5 cm in the three dimensions: height, width and depth.




**Modularità disponibili: ALTEZZE**  
**Available modularities: HEIGHTS**



Un modulo ogni 5 cm., a partire da 10 cm. fino a 320 cm.  
One module every 5 cm., from 10 cm. to 320 cm.




**Modularità disponibili: LARGHEZZE**  
**Available modularities: WIDTHS**



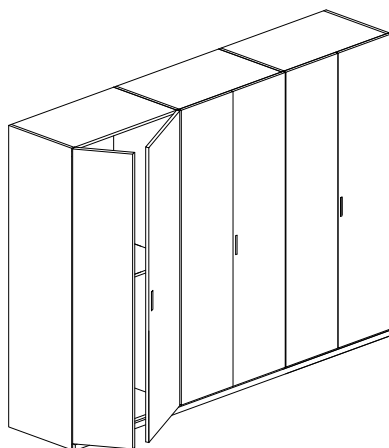
Un modulo 5 cm., a partire da 15 cm. fino a 120 cm.  
One module every 5 cm., from 15 cm. to 120 cm.

**Modularità disponibili: PROFONDITÀ**  
**Available modularities: DEPTHS**



Un modulo ogni 5 cm., a partire da 15 cm. fino a 90 cm.  
One module every 5 cm., from 15 cm. to 90 cm.

## TIPOLOGIE DI APERTURA OPENING TYPOLOGIES

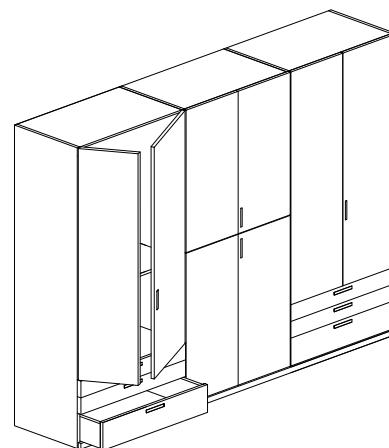


Apertura battente anta intera

Tutte le ante battenti sono fornite di cerniere con chiusura ammortizzata.

*Leaf-opening for the entire door*

*All the leaf-opening doors are provided with hinges with soft closing system..*



Apertura battente anta spezzata

Tutte le ante battenti sono fornite di cerniere con chiusura ammortizzata e i cassetti ad estrazione totale con chiusura ammortizzata.

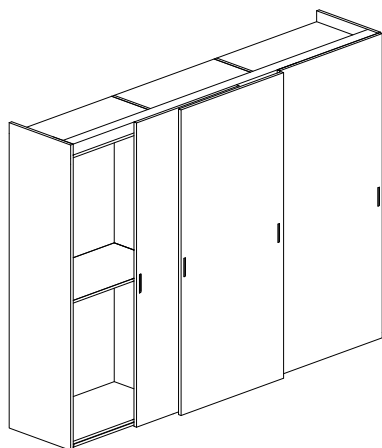
Struttura cassetti in finitura nobilitato Select e betulla naturale.

*Leaf-opening in divided door*

*All the leaf-opening doors are provided with hinges with soft closing system and the drawers with total absorbing extraction. The structure of the drawers is in Select melamine and natural birch wood.*

Collezione <i>Collection</i>	Modello <i>Model</i>	Disponibilità <i>Availability</i>	Disponibilità <i>Availability</i>
SQUARE	HD 101	●	●
	HD 102	●	●
	HD 103		
FLAT	HD 201	●	●
	HD 202		●
	HD 203	●	●
	HD 204	●	
	HD 208	●	
	HD 209	●	●
	HD 210	●	
FRAME	HD 302	●	●
	HD 303	●	●
DUAL	HD 401	●	●
EVOLUTION	HD 601	●	●
	HD 602	●	●
TRADITION	HD 701	●	●
	HD 705	●	●
	HD 708	●	●
	HD 709	●	
	HD 711	●	●
INSET	HD 801	●	●
IKON	HD 904	●	●

## TIPOLOGIE DI APERTURA OPENING TYPOLOGIES

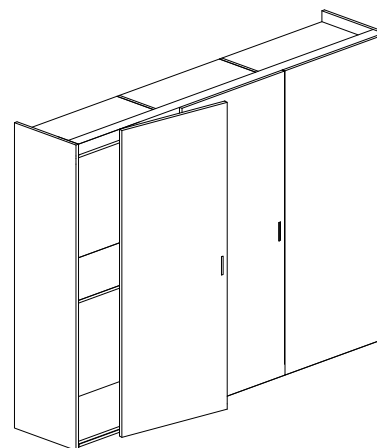


### Apertura scorrevole

Ante fornite con sistema di scorrimento ammortizzato.

### *Sliding opening*

*All the doors are provided with soft closing sliding system.*



### Apertura scorrevole complanare

Ante complanari fornite con sistema di scorrimento ammortizzato.

### *Coplanar sliding opening*

*Coplanar doors are provided with soft closing sliding system.*

Collezione <i>Collection</i>	Modello <i>Model</i>	Disponibilità <i>Availability</i>	Disponibilità <i>Availability</i>
SQUARE	HD 101	●	●
	HD 102	●	●
	HD 103	●	
FLAT	HD 201		
	HD 202		
	HD 203	●	●
	HD 204		
	HD 208		
	HD 209	●	●
	HD 210	●	●
FRAME	HD 302		
	HD 303		
DUAL	HD 401	●	●
EVOLUTION	HD 601	●	●
	HD 602	●	●
TRADITION	HD 701		
	HD 705	●	●
	HD 708	●	●
	HD 709	●	●
	HD 711	●	●
INSET	HD 801	●	●
IKON	HD 904	●	●

## SQUARE HD 101



Versione anta apertura battente in Rovere termotrattato.

*Version with heat-treated Oak leaf opening doors.*

## SQUARE HD 101

Modello con anta liscia e maniglia applicata.


*Model with flat door and attached handle.*

Disponibile nelle finiture:

- nobilitato
- laminato opaco
- Fenix
- acrilico
- laccato opaco goffrato
- laccato lucido
- legno impiallacciato
- legno massello

Available in the following finishes:

- *melamine*
- *matt laminate*
- *Fenix*
- *acrylic*
- *matt embossed lacquered*
- *glossy lacquered*
- *veneer wood*
- *solid wood*



Particolare cassetiera

*Detail of the internal drawer unit*

Versione anta apertura scorrevole complanare in nobilitato U201 Arena

*Version with U201 Arena melamine coplanar sliding doors.*

## SQUARE HD 102



Versione anta apertura scorrevole complanare in laccato lucido 1019 RAL con profilo peltro.

*Version with 1019 RAL glossy lacquered coplanar sliding doors with pewter profile.*

## SQUARE HD 102

Modello con anta liscia e maniglia applicata. I bordi sono protetti da un profilo in alluminio disponibile in vari colori.

*Model with flat door and attached handle. The edges are protected by an aluminium profile available in different colours.*

Disponibile nelle finiture:

- nobilitato
- laminato opaco
- Fenix
- laccato opaco goffrato
- laccato lucido
- legno impiallacciato
- legno massello
- materiali speciali

Available in the following finishes:

- melamine
- matt laminate
- Fenix
- matt embossed lacquered
- glossy lacquered
- veneer wood
- solid wood
- special materials



Versione anta apertura battente in nobilitato FA44 Penelope e profilo petro

*Version with FA44 Penelope melamine leaf-opening and pewter profile.*



Particolare profilo anta

*Detail of the door profile*



Particolare maniglia

*Detail of the handle*



Particolare cassetto vetro

*Detail of the glass drawer*

**SQUARE HD 103**



Versione anta apertura scorrevole in laccato opaco gofrato 0718 F.

*Version with 0718 F matt embossed lacquered sliding doors.*

## SQUARE HD 103

Modello con anta liscia e profilo verticale uso maniglia.

*Model with flat door and integrated handle in the vertical profile.*

Disponibile nelle finiture:

- nobilitato
- laminato opaco
- Fenix
- laccato opaco goffrato
- laccato lucido
- legno impiallacciato
- legno massello
- specchio
- materiali speciali

Available in the following finishes:

- melamine
- matt laminate
- Fenix
- matt embossed lacquered
- glossy lacquered
- veneer wood
- solid wood
- mirror
- special materials




Versione anta apertura scorrevole in laccato lucido 0719 F.

*Version with 0719 F. glossy lacquered sliding doors.*




Particolare maniglia

*Detail of the handle*



Particolare ripiano


*Detail of the shelf*



Particolare portascarpe

*Detail of the shoe rack*

FLAT HD 201



Versione anta apertura battente in legno Rovere yuta.

*Version with yuta Oak wood leaf-opening doors.*

## FLAT HD 201

Modello con anta liscia e maniglia integrata incassata in posizione orizzontale. La maniglia assume larghezze diverse.  
*Model with flat door and integrated handle embedded in horizontal position. The handle has different widths.*

Disponibile nelle finiture:

- laccato opaco goffrato
- legno impiallacciato
- laccato lucido
- legno massello

*Available in the following finishes:*

- *matt embossed lacquered*
- *veneer wood*
- *glossy lacquered*
- *solid wood*



Versione anta apertura battente in laccato lucido 0719 F.  
*Version with 0719 F. glossy lacquered leaf-opening doors.*



Particolare della maniglia  
integrata incassata  
*Detail of the integrated  
embedded handle*



Particolare della maniglia  
integrata incassata  
*Detail of the integrated  
embedded handle*

**FLAT HD 202**



Versione laccato opaco goffrato RAL 7038 e laccato lucido 0718 F

*Version with RAL 7038 matt embossed lacquered and 0718 F glossy lacquered.*

## FLAT HD 202

Modello con maniglia integrata nel bordo superiore, uso gola.


*Model with integrated groove handle in the upper edge.*

Disponibile nelle finiture:

- laccato opaco gofrato
- legno impiallacciato
- laccato lucido
- legno massello

*Available in the following finishes:*

- *matt embossed lacquered*
- *veneer wood*
- *glossy lacquered*
- *solid wood*



Versione laccato opaco gofrato RAL 9003 e colore al campione.

*Version with RAL 9003 and sample colour matt embossed lacquered.*



Particolare maniglia integrata  
*Detail of the integrated handle*



Particolare maniglia integrata  
*Detail of the integrated handle*



Particolare zoccolo  
*Detail of the plinth*

**FLAT HD 203**



Versione anta apertura battente in legno noce Canaletto.

*Version with Canaletto walnut leaf-opening doors.*

## FLAT HD 203

Modello con anta liscia. La maniglia integrata è disponibile in diverse larghezze ogni 5 cm.

*Model with flat door. The integrated handle is available in different lengths every 5 cm.*

Disponibile nelle finiture:

- laccato opaco goffrato
- legno impiallacciato
- laccato lucido
- legno massello

*Available in the following finishes:*

- *matt embossed lacquered*
- *glossy lacquered*
- *veneer wood*
- *solid wood*



Versione anta scorrevole complanare laccato goffrato RAL 9001, con maniglia ebano.

*Version with RAL 7030 matt embossy lacquered coplanar sliding doors and ebony handles.*



Particolare maniglia noce

*Detail of the walnut handle*



Particolare maniglia ebano

*Detail of the ebony handle*

**FLAT HD 204**



Versione con anta battente laccato opaco gofrato RAL 9002.

*Version with RAL 9002 matt embossed lacquered leaf-opening doors.*

## FLAT HD 204

Modello con anta liscia e maniglia integrata nel bordo verticale.

*Model with flat door and integrated handle in the vertical edge.*

Disponibile nelle finiture:

- laccato opaco gofrato
- laccato lucido

*Available in the following finishes:*

- *matt embossed lacquered*
- *glossy lacquered*



Versione con anta battente laccato opaco gofrato RAL 7006.

*Version with RAL 7006 matt embossed lacquered leaf-opening doors.*



Particolare maniglia

*Detail of the handle*



Particolare maniglia

*Detail of the handle*



Particolare maniglia

*Detail of the handle*

FLAT HD 208



Versione con anta battente laccato opaco gofrato C33825 S.

*Version with C33825 S matt embossed lacquered leaf-opening doors.*

## FLAT HD 208

Modello con anta liscia e maniglia integrata nel bordo verticale.

*Model with flat door and integrated handle in the vertical edge.*

Disponibile nelle finiture:

- laccato opaco gofrato
- laccato lucido

*Available in the following finishes:*

- *matt embossed lacquered*
- *glossy lacquered*



Versione con anta battente laccato opaco gofrato RAL 1013.

*Version with RAL 1013 matt embossed lacquered leaf-opening doors.*



Particolare maniglia

*Detail of the handle*



Particolare maniglia

*Detail of the handle*



Particolare maniglia

*Detail of the handle*

**FLAT HD 209**



Versione anta apertura scorrevole complanare in laccato lucido RAL 1019.

*Version with RAL 1019 glossy lacquered coplanar sliding doors.*

## FLAT HD 209

Modello con anta liscia e maniglia integrata incassata in posizione verticale. La maniglia assume dimensioni diverse.  
*Model with flat door and integrated handle embedded in vertical position. The handle has different dimensions.*

Disponibile nelle finiture:

- laccato opaco goffrato
- legno impiallacciato
- laccato lucido
- legno massello

Available in the following finishes:

- *matt embossed lacquered*
- *veneer wood*
- *glossy lacquered*
- *solid wood*



Particolare della maniglia  
integrata incassata

*Detail of the integrated  
handle embedded*



Particolare della maniglia  
integrata incassata

*Detail of the integrated  
handle embedded*

Versione anta apertura battente in laccato opaco goffrato ON0045 S.

*Version with ON0045 S matt embossed lacquered leaf-opening doors.*

## FRAME HD 302



Versione anta apertura battente a specchio fumè.

*Version with smoked mirror leaf-opening doors .*

## FRAME HD 302

Modello con anta telaio in alluminio disponibile in vari colori.

*Model with aluminium frame door, available in different colours.*

Disponibile nelle finiture:

- Fenix
- legno impiallacciato
- vetro
- specchio
- materiali speciali

*Available in the following finishes:*

- Fenix
- veneer wood
- glass
- mirror
- special materials



Versione anta apertura battente a specchio e zoccolo a vista.

*Version with mirror leaf opening doors and visible plinth.*




Particolare zoccolo

*Detail of the plinth*



Particolare profilo alluminio

*Detail of the aluminium profile*



Particolare maniglia

*Detail of the handle*

## FRAME HD 303



Versione anta apertura battente in vetro bronzato riflettente. Illuminazione interna spenta.

*Version with reflective bronze glass leaf-opening doors. Switched-off inner lighting.*

## FRAME HD 303

Modello con anta telaio in alluminio disponibile in vari colori.

*Model with aluminium frame door, available in different colours.*

Disponibile nelle finiture:

- Fenix
- legno impiallacciato
- vetro
- specchio
- materiali speciali

*Available in the following finishes:*

- Fenix
- veneer wood
- glass
- mirror
- special materials



Versione anta apertura battente in vetro bronzato riflettente. Illuminazione interna accesa.

*Version with reflective bronze glass leaf-opening doors. Switched-on inner lighting.*



Particolare profilo anta  
*Detail of the door profile*



Particolare profilo anta  
*Detail of the door profile*



Particolare cassetto vetro  
*Detail of the glass drawer*

## DUAL HD 401



Versione anta apertura battente in Fenix® 0719 e maniglie in legno ebano.

*Version with Fenix® 0719 leaf-opening doors and ebony handles.*

## DUAL HD 401

Modello con anta liscia con doppio pannello uso maniglia.

*Model with double panel flat door and handle panel.*

Disponibile nelle finiture:

- nobilitato
- laminato opaco
- Fenix
- laccato opaco goffrato
- laccato lucido
- legno impiallacciato
- legno massello


*Available in the following finishes:*

- melamine
- matt laminate
- Fenix
- matt embossed lacquered
- glossy lacquered
- veneer wood
- solid wood



Particolare pannello uso maniglia

*Detail of the handle panel*




Particolare pannello uso maniglia

*Detail of the handle panel*

Versione anta apertura scorrevole complanare in laccato opaco 9003 RAL e maniglie laccato lucido.

*Version with 9003 RAL matt lacquered coplanar sliding doors and glossy lacquered handles.*

DUAL HD 401



Versione anta apertura battente con cassetti esterni. Le maniglie sono laccate con colori a contrasto.

*Version with RAL 9003 matt embossed lacquered door and external drawers. Contrasting colours lacquered handles.*

## DUAL HD 401



Versione anta apertura scorrevole complanare in laccato opaco 1013 RAL e maniglie noce Nazionale.

*Version with 1013 RAL matt lacquered coplanar sliding doors and National walnut handles.*

## EVOLUTION HD 601



Versione anta apertura scorrevole complanare in rovere cenere.

*Version with cenere oak coplanar sliding doors.*

## EVOLUTION HD 601

Modello con anta liscia e profilo perimetrale, disponibile in laccato, legno, Fenix e Corian.  
*Model with flat door and perimetric profile available in lacquered, wood, Fenix and Corian.*

Disponibile nelle finiture:

- nobilitato
- laminato opaco
- Fenix
- laccato opaco goffrato
- laccato lucido
- legno impiallacciato
- legno massello
- vetro
- specchio
- materiali speciali

Available in the following finishes:

- melamine
- matt laminate
- Fenix
- matt embossed lacquered
- glossy lacquered
- veneer wood
- solid wood
- glass
- mirror
- special materials



Versione anta apertura scorrevole complanare in nobilitato FB10 e profilo Corian.  
*Version with FB10 melamine coplanar sliding doors and Corian profile.*



Particolare profilo con maniglia  
*Detail of the door profile with integrated handle*



Particolare profilo con maniglia  
*Detail of the door profile with integrated handle*



Particolare profilo verticale  
*Detail of the vertical profile*

## EVOLUTION HD 601



Versione anta apertura battente e profilo in noce Nazionale.

*Version with National walnut leaf-opening doors and profile.*

**EVOLUTION HD 601**



Versione anta apertura battente in nobilitato U201 Arena e profilo in Corian.  
*Version with U201 Arena melamine leaf-opening doors and Corian profile.*

## EVOLUTION HD 602



Versione anta apertura battente in specchio acidato e profilo rovere abisso.

*Version with acid-etched mirror leaf-opening doors and abisso oak profile.*

## EVOLUTION HD 602

Modello con anta liscia e profilo perimetrale, disponibile in laccato, legno.

*Model with flat door and perimetric profile available in lacquered, wood.*

Disponibile nelle finiture:

- nobilitato
- laminato opaco
- Fenix
- laccato opaco goffrato
- laccato lucido
- legno impiallacciato
- legno massello
- vetro
- specchio
- materiali speciali

*Available in the following finishes:*

- melamine
- matt laminate
- Fenix
- matt embossed lacquered
- glossy lacquered
- veneer wood
- solid wood
- glass
- mirror
- special materials



Versione anta apertura scorrevole complanare cuoio e profilo rovere caffè.

*Version with hide coplanar sliding doors and caffè Oak profile.*



Particolare maniglia

*Detail of the handle*



Particolare profilo anta

*Detail of the door profile*



Particolare profilo anta

*Detail of the door profile*

**TRADITION HD 701**



Versione anta apertura battente in laccato opaco RAL 9002.

*Version with RAL 9002 matt lacquered leaf-opening doors.*

## TRADITION HD 701

Modello con anta con cornice senza giunzioni.

*Model with door with one-piece frame.*

Disponibile nelle finiture:

- laccato opaco goffrato
- laccato lucido
- vetro

*Available in the following finishes:*

- *matt embossed lacquered*
- *glossy lacquered*
- *glass*



Versione anta apertura battente in laccato opaco RAL 9003.

*Version with RAL 9003 matt lacquered leaf-opening doors.*




Particolare cornice

*Detail of the frame*



Particolare maniglia

*Detail of the handle*



Particolare zoccolo

*Detail of the plinth*

**TRADITION HD 705**



Versione anta apertura battente in nobilitato LN54.

*Version with LN54 melamine leaf-opening doors.*

## TRADITION HD 705

Modello con anta con cornice.

*Model with framed door.*

Disponibile nelle finiture:

- nobilitato
- laminato opaco
- Fenix
- laccato opaco goffrato
- laccato lucido
- legno impiallacciato
- legno massello
- vetro
- specchio
- materiali speciali

Available in the following finishes:

- melamine
- matt laminate
- Fenix
- matt embossed lacquered
- glossy lacquered
- veneer wood
- solid wood
- glass
- mirror
- special materials




Versione anta apertura scorrevole laccato lucido RAL 9003 e cornice laccato opaco.

*Version with glossy lacquered sliding doors and RAL 9003 matt lacquered frame.*



Particolare cornice

*Detail of the frame*



Particolare maniglia

*Detail of the handle*



Particolare zoccolo

*Detail of the plinth*

**TRADITION HD 708**



Versione anta apertura scorrevole complanare in acrilico lucido KR06 e cornice in frassino lava.

*Version with KR06 glossy acrylic coplanar sliding doors and lava ash wood frame.*

## TRADITION HD 708

Modello con anta con cornice, disponibile in laccato, legno, con maniglia integrata nel montante verticale.

*Model with framed door available in lacquered wood, wood, with integrated handle in the vertical profile.*

Disponibile nelle finiture:

- nobilitato
- laminato opaco
- Fenix
- laccato opaco goffrato
- laccato lucido
- legno impiallacciato
- legno massello
- vetro
- specchio
- materiali speciali

*Available in the following finishes:*

- melamine
- matt laminate
- Fenix
- matt embossed lacquered
- glossy lacquered
- veneer wood
- solid wood
- glass
- mirror
- special materials



Versione anta apertura battente in Rovere caffè e stoffa.

*Version with caffè Oak and fabric leaf-opening doors.*



Particolare zoccolo

*Detail of the plinth*



Particolare maniglia verticale

*Detail of the vertical handle*

## TRADITION HD 709



Versione anta apertura battente in Rovere juta e Alcantara®.

*Version with juta Oak and Alcantara® leaf-opening doors.*

## TRADITION HD 709

Modello con anta con cornice, disponibile in laccato, legno, con maniglia integrata nel traverso orizzontale.

*Model with framed door available in lacquered wood, wood, with integrated handle in the horizontal profile.*

Disponibile nelle finiture:

- nobilitato
- laminato opaco
- Fenix
- laccato opaco goffrato
- laccato lucido
- legno impiallacciato
- legno massello
- vetro
- specchio
- materiali speciali

*Available in the following finishes:*

- *melamine*
- *matt laminate*
- *Fenix*
- *matt embossed lacquered*
- *glossy lacquered*
- *weneer wood*
- *solid wood*
- *glass*
- *mirror*
- *special materials*



Particolare profilo maniglia

*Detail of the handle profile*

Versione anta apertura scorrevole complanare in Fenix® 0725 e cornice in Frassino lava.

*Version with Fenix® 0725 coplanar sliding doors and lava Ash wood frame.*

## TRADITION HD 711



Versione anta apertura scorrevole complanare in Frassino neve.

*Version with neve Ash wood coplanar sliding doors.*

## TRADITION HD 711

Modello con anta con cornice.

*Model with framed door*

Disponibile nelle finiture:

- legno massello
- vetro

*Available in the following finishes:*

- *solid wood*
- *glass*



Versione anta apertura battente in Frassino nocciola.

*Version with nocciola Ash wood leaf-opening doors.*



Particolare maniglia

*Detail of the handle*



Dettaglio cornice

*Detail of the frame*

**INSET HD 801**



Versione anta apertura battente rivestita con carta da parati decorativa.

*Version with decorative wallpaper hinged doors covered.*

## INSET HD 801

Modello con anta con inserto disponibile in specchio e materiali speciali.

*Model with door with available insert in mirror and special materials.*

Disponibile nelle finiture:

- nobilitato
- Fenix
- laccato opaco goffrato
- laccato lucido
- legno impiallacciato
- legno massello

Available in the following finishes:

- melamine
- Fenix
- matt embossed lacquered
- glossy lacquered
- veneer wood
- solid wood



Versione anta apertura battente in nobilitato LR29 Eucalipto e specchio.

*Version with LR29 Eucalipto melamine and mirror leaf-opening doors.*



Particolare portascarpe

*Detail of the shoe rack*



Particolare zoccolo

*Detail of the plinth*



Particolare anta

*Detail of the door*

**IKON HD 904**



Versione anta apertura scorrevole in Fenix® 0032.

*Version with Fenix® 0032 sliding doors.*

## IKON HD 904

Modello con anta liscia e maniglia incassata.

*Model with flat door and embedded handle.*

Disponibile nelle finiture:

- nobilitato
- legno impiallacciato
- laminato opaco
- legno massello
- Fenix
- laccato opaco goffrato
- laccato lucido

Available in the following finishes:

- melamine
- matt laminate
- Fenix
- matt embossed lacquered
- glossy lacquered
- veneer wood
- solid wood



Versione anta apertura battente in nobilitato U767 Roccia.

*Version with U767 Roccia melamine leaf-opening doors.*



Particolare fianco finito

*Detail of the external side*



Particolare maniglia

*Detail of the handle*



Particolare maniglia

*Detail of the handle*

## ATTREZZATURE INTERNE

- Cassetti legno
- Cassetti vetro
- Vassoi estraibili
- Portascarpe inclinato
- Cestone sacca portabiancheria
- Contenitori portacamicie e portaborse
- Luci led orizzontali e verticali
- Tubo appendiabiti
- Servetto abbattibile



## INNER EQUIPMENT

- *Wooden drawers*
- *Glass drawers*
- *Extractable shelf*
- *Inclined shoe rack*
- *Laundry basket*
- *Shirts and handbags storages*
- *Horizontal and vertical led lightning*
- *Coat hanger tube*
- *Wardrobe lift*



**ABBINAMENTI FINITURE**  
**FINISHES COMBINATIONS**

**ESEMPI DI ABBINAMENTI: ANTE, STRUTTURA E ATTREZZATURE INTERNE NELLA STESSA FINITURA**  
**COMBINATION EXAMPLES: DOORS, STRUCTURE AND INNER EQUIPMENT WITH THE SAME FINISHES**

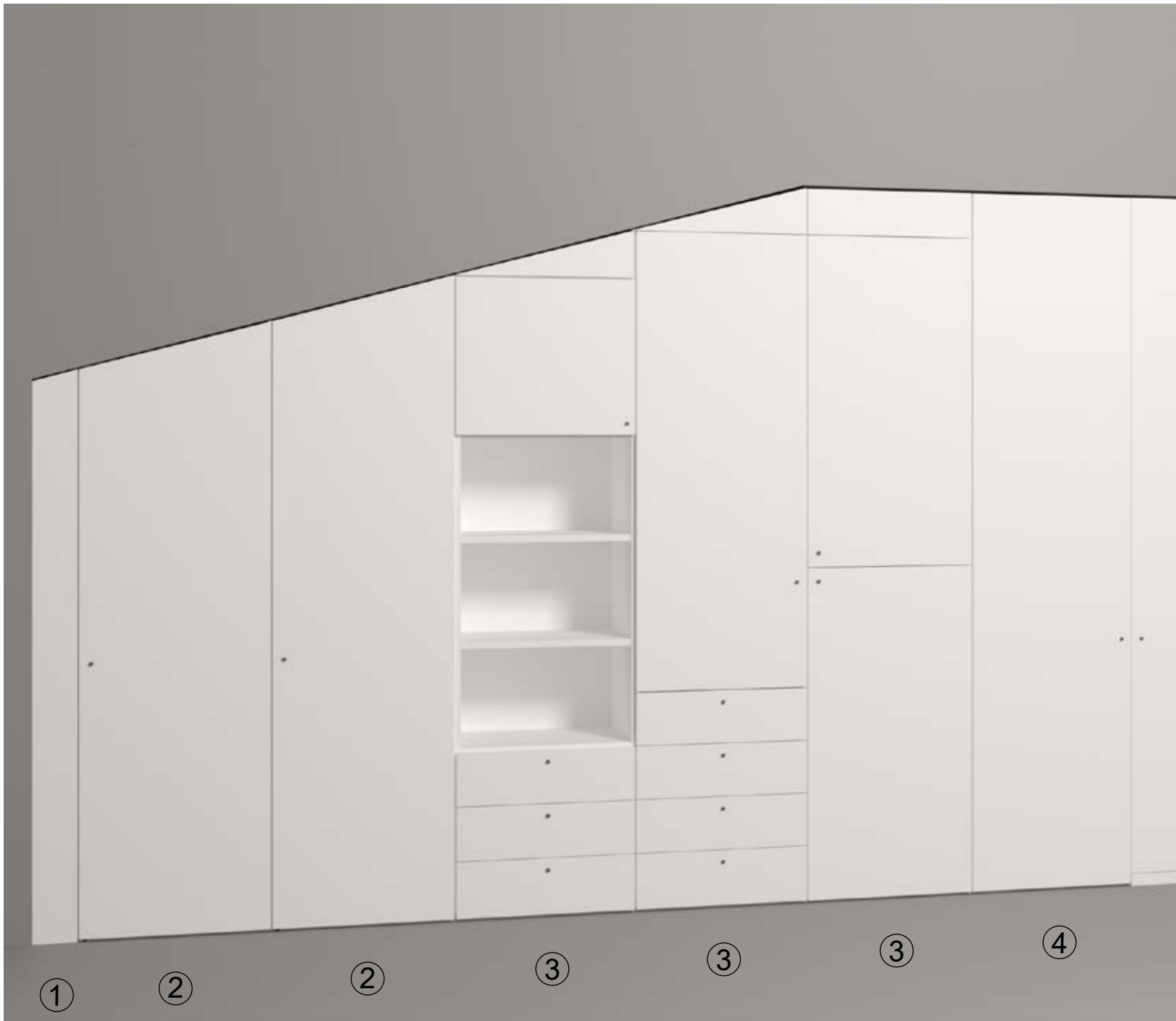


**ABBINAMENTI FINITURE**  
**FINISHES COMBINATIONS**

**ESEMPI DI ABBINAMENTI: ANTE, STRUTTURA E ATTREZZATURE INTERNE CON FINITURE DIVERSE**  
**COMBINATION EXAMPLES: DOORS, STRUCTURE AND INNER EQUIPMENT WITH DIFFERENT FINISHES**



**SOLUZIONI SPECIALI**  
**SPECIAL SOLUTIONS**



1 - Fascia di tamponamento

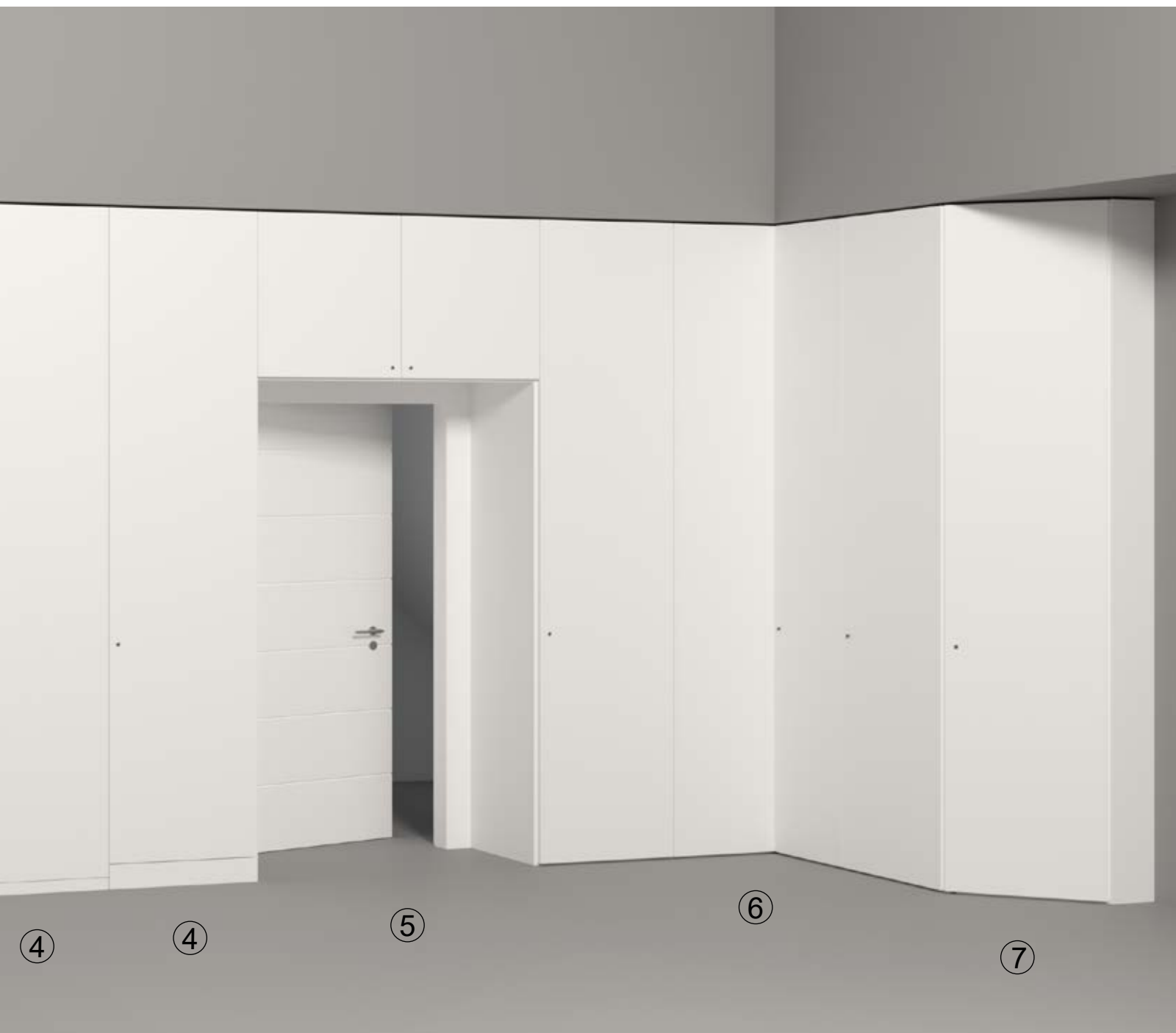
2 - Riduzioni a misura: taglio in diagonale

3 - Facciate componibili con inserimento vano a giorno

1 - Filler

2 - Custom-made cut: diagonal cut.

3 - Modular facades with open compartment



4 - Altezze zoccoli  
diversificate

5 - Elemento ponte con porta  
integrata

6 - Colonna angolare

7 - Colonna terminale

4 - Plinths' different  
heights

5 - Structure for bridge wardrobe  
unit with integrated door.

6 - Corner element

7 - Final element

## MANIGLIE HANDLES

Disponibili in alluminio finitura inox e nei colori laccati metallizzati. Vedi pag 68  
Available in Brushed Aluminium finish and metallic lacquered colours. See on page 68



**MA120**  
Per anta battente, scorrevole e scorrevole complanare  
Dimensione mm.: L.50/100/150/200/600/900 P.16 H.9  
Posizione: orizzontale centrale, Dx, Sx.

**MA120**  
For leaf opening door, sliding door, coplanar sliding door  
Dimension mm.: L.50/100/150/200/600/900 D.16 H.9  
Position: horizontal central, right, left



**MA275**  
Per anta battente  
Dimensione mm.: L. 75 P.16 H.25  
Posizione: orizzontale Dx, Sx.

**MA275**  
For leaf-opening door  
Dimension mm.: L. 75 D.16 H.25  
Position: horizontal central, right, left.



**MA315**  
Per anta battente, scorrevole e scorrevole complanare  
Dimensione mm.: L.150 P.16 H.25  
Posizione: orizzontale centrale, Dx, Sx.

**MA315**  
For leaf-opening door, sliding door, coplanar sliding door  
Dimension mm.: L.150 D.16 H.25  
Position: horizontal central, right, left.



**MA920**  
Per anta battente, scorrevole e scorrevole complanare  
Per attrezzatura interna  
Dimensione mm.: L.200 P.16 H.9  
Posizione: verticale, orizzontale centrale, Dx, Sx.

**MA920**  
For leaf-opening door, sliding door, coplanar sliding door  
For inner equipment  
Dimension mm.: L.200 D.16 H.9  
Position: vertical, horizontal central, right, left



**MA001**  
Per anta battente  
Per attrezzature interne  
Finitura cromo

**MA001**  
For leaf-opening door  
For inner equipment  
Polished-finish chrome

## MANIGLIE INCASSATE EMBEDDED HANDLES

Alluminio finitura inox  
Brushed Aluminium finish



### MI021

Per anta battente, scorrevole e scorrevole complanare  
Dimensione mm.: L.20 H.50



### MI021

For leaf-opening door, sliding door, coplanar sliding door  
Dimension mm.: L.20 H.50

### MI022

Per anta battente, scorrevole e scorrevole complanare  
Dimensione mm.: L.40 H.40




### MI022

For leaf-opening door, sliding door, coplanar sliding door  
Dimension mm.: L.40 H.40

### MI023

Per anta battente, scorrevole e scorrevole complanare  
Dimensione mm.: L.70 H.50



### MI023

For leaf-opening door, sliding door, coplanar sliding door  
Dimension mm.: L.70 H.50

### MI024

per anta battente, scorrevole e scorrevole complanare  
Dimensione mm.: L.70 H.70

### MI024

For leaf-opening door, sliding door, coplanar sliding door  
Dimension mm.: L.70 H.70

## GAMMA FINITURE RANGE OF FINISHES



Utilizzabili per elementi strutturali, attrezzature interne e facciate. Verificare la disponibilità per l'elemento prescelto.

Usable for structural elements, inner equipment and façades. Check the availability for the chosen element.

### NOBILITATI SELECT SELECT MELAMINES


BIANCO

ST9



### NOBILITATI PREMIUM PREMIUM MELAMINES


PENELOPE



NADIR



PRIMO FIORE



BIANCO



ARES



## GAMMA FINITURE RANGE OF FINISHES

Utilizzabili per elementi strutturali, attrezzature interne e facciate. Verificare la disponibilità per l'elemento prescelto.  
*Usable for structural elements, inner equipment and façades. Check the availability for the chosen element.*

### NOBILITATI PREMIUM PREMIUM MELAMINES

#### SABLÈ



#### MATRIX



#### ALTER



#### MALOJA



## GAMMA FINITURE RANGE OF FINISHES

Utilizzabili per elementi strutturali, attrezzature interne e facciate. Verificare la disponibilità per l'elemento prescelto.

Usable for structural elements, inner equipment and façades. Check the availability for the chosen element.

### LACCATI (OPACO, GOFFRATO, LUCIDO, LEGNO FRASSINO LACCATO PORO APERTO OPACO) LACQUERED (MATT, EMBOSSED, GLOSSY, OPEN-PORE MATT ASH WOOD)

7035 RAL NCS S1502-G	2910 P NCS S2002-Y	0725 F NCS S2500-N
2903 P NCS S2050-N	7038 RAL NCS S2502-Y	U201 ST NCS S3005-Y50R
7030 RAL NCS S4502-Y	2907 P NCS S5000-N	ON0045 S NCS S5500-N
0718 F NCS S5502-Y	2909 P NCS S7000-N	GRIGIO GOIA NCS S7502-R
KR04 K NCS S8000-N	2902 P NCS	0720 F NCS S8500-N

9003 RAL NCS S0500-N	9016 RAL NCS S0300-N	9002 RAL NCS S1502-Y
9010 RAL NCS S0502-Y	0029 F NCS	9001 RAL NCS S0804-Y30R

### METALLIZZATI / METALLICS

ALLUMINIO NCS S3000-N	PIOMBO NCS S5500-N	PELTRO NCS S7000-N
PALLADIO NCS S4010-Y10R	BRONZO NCS S6005-Y20R	BROWN NCS S8005-Y20R

## GAMMA FINITURE RANGE OF FINISHES

Utilizzabili per elementi strutturali, attrezzature interne e facciate. Verificare la disponibilità per l'elemento prescelto.

Usable for structural elements, inner equipment and façades. Check the availability for the chosen element.

### LACCATI (OPACO, GOFFRATO, LUCIDO, LEGNO FRASSINO LACCATO PORO APERTO OPACO) LACQUERED (MATT, EMBOSSED, GLOSSY, OPEN-PORE MATT ASH WOOD)

1013 RAL NCS S1005-Y20R	2901 P NCS	KR10 K NCS S1505-Y30R
0719 F NCS S2010-Y30R	UA80 C NCS S3005-Y20R	1019 RAL NCS S4010-Y30R
UB07 C NCS	2906 P NCS	KR02 K NCS S4005-Y50R
0717 F NCS S5005-Y20R	E81544 S NCS S5010-Y30R	7006 RAL NCS S6005-Y20R
U767 ST NCS	2905 P NCS S5502-Y	KR06 K NCS S7502-Y

1012 RAL S NCS S1070-Y	F66060 S NCS S2060-Y	1027 RAL NCS S3060-Y
C45040 S NCS S2070-Y80R	C34630 S NCS S4050-Y80R	C33825 S NCS S5040-Y80R
6013 RAL NCS S5020-G70Y	H12633 S NCS S6020-G70Y	
R35332 S NCS S4050-B	R34326 S NCS S6030-B106	

## GAMMA FINITURE RANGE OF FINISHES

Utilizzabili per elementi strutturali, attrezzature interne e facciate. Verificare la disponibilità per l'elemento prescelto.  
Usable for structural elements, inner equipment and façades. Check the availability for the chosen element.

### LEGNI WOODS

#### PINO, FRASSINO, ROVERE / PINE, ASH, OAK



#### CASTAGNO / CHESTNUT



## GAMMA FINITURE RANGE OF FINISHES

Utilizzabili per elementi strutturali, attrezzature interne e facciate. Verificare la disponibilità per l'elemento prescelto.

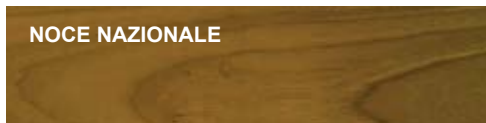
Usable for structural elements, inner equipment and façades. Check the availability for the chosen element.

### LEGNI WOODS

**OLMO / ELM**



**NOCE NAZIONALE / NATIONAL WALNUT**



**NOCE CANALETTO / CANALETTO WALNUT**



**TEAK / TEAK**



**MOGANO / MAHOGANY**



**CILIEGIO / CHERRY**



**PALISSANDRO / ROSEWOOD**



**EBANO / EBONY**



**WENGÈ / WENGÈ**



**ROVERE TERMOCOTTO / HEAT-TREATED OAK**



## GAMMA FINITURE RANGE OF FINISHES

Utilizzabili per elementi strutturali, attrezzature interne e facciate. Verificare la disponibilità per l'elemento prescelto.

Usable for structural elements, inner equipment and façades. Check the availability for the chosen element.

### FENIX FENIX

#### COLORI / COLOURS

0029	0032
------	------

0719	0748	0717
0752	0725	0718
0724	0720	

0751	0749	0750
0754		

#### METALLIZZATI / METALLIC

2628 Doha	2629 Doha	2638 Doha
2630 Doha		

## GAMMA FINITURE RANGE OF FINISHES

Utilizzabili per elementi strutturali, attrezzature interne e facciate. Verificare la disponibilità per l'elemento prescelto.  
Usable for structural elements, inner equipment and façades. Check the availability for the chosen element.

### LAMINATI OPACHI MATT LAMINATE

ST9

W1100 NCS S0500-N	W1000 NCS 0510- N	W1200 NCS S1002-G50Y
----------------------	----------------------	-------------------------

U775 NCS S1002-Y	U707 NCS S1500-N	U708 NCS S2000-N
U763 NCS S2500-N	U788 NCS S4500-N	U960 NCS S6500-N
U104 NCS S0505-Y10R	U216 NCS S0502-Y50R	U222 NCS S0505-Y40R
U113 NCS S1010-T30R	U156 NCS S2005-Y40R	U702 NCS S2005-Y60R
U727 NCS 4005-Y50R	U201 NCS S3005-Y20R	U767 NCS S5005-Y50R

### ACRILICI LUCIDI GLOSSY ACRYLICS

KRISTALL

KR01 NCS S0300-N	KR00 NCS S0502-G50Y	KR10 NCS S1505-Y30R
KR02 NCS S4005-Y50R	KR06 NCS S7502Y	KR04 NCS S8000-N

## GAMMA FINITURE RANGE OF FINISHES

Utilizzabili per elementi strutturali, attrezzature interne e facciate. Verificare la disponibilità per l'elemento prescelto.  
Usable for structural elements, inner equipment and façades. Check the availability for the chosen element.

### VETRI GLASSES

#### TRASPARENTE / TRANSPARENT

NATURALE / NATURAL	BRONZATO / BRONZED	FUMÈ / SMOKY
EXTRACHIARO / EXTRACLEAR		

#### ACIDATO / ACID-ETCHED

NATURALE / NATURAL	BRONZATO / BRONZE	FUMÈ / SMOKED
EXTRACHIARO / EXTRA CLEAR		

#### RIFLETTENTE / REFLECTIVE

NATURALE / NATURAL	BRONZATO / BRONZE	FUMÈ / SMOKED

#### TRASPARENTE VERNICIATO NEI COLORI A CAMPIONARIO / TRANSPARENT PAINTED IN SAMPLE COLOURS



#### ACIDATO VERNICIATO NEI COLORI A CAMPIONARIO / ACID-ETCHED PAINTED IN SAMPLE COLOURS



#### SPECCHIO / MIRROR

NATURALE / NATURAL	BRONZATO / BRONZE	FUMÈ / SMOKED
NATURALE ACIDATO / ACID-ETCHED NATURAL	BRONZATO ACIDATO / ACID-ETCHED BRONZE	

**GAMMA FINITURE**  
**RANGE OF FINISHES**

Utilizzabili per elementi strutturali, attrezzature interne e facciate. Verificare la disponibilità per l'elemento prescelto.  
*Usable for structural elements, inner equipment and façades. Check the availability for the chosen element.*

**MATERIALI SPECIALI**  
**SPECIAL MATERIALS**

**PELLE AL CAMPIONE / LEATHER AS SAMPLE**



**CUOIO AL CAMPIONE / HIDE AS SAMPLE**



**TESSUTO AL CAMPIONE / FABBRIC AS SAMPLE**



**ALCANTARA AL CAMPIONE / ALCANTARA AS SAMPLE**



**GRES AL CAMPIONE / GRES AS SAMPLE**







 **terragni | GRATTAROLA**

---

**TERRAGNIGROUP**

Superstrada Milano-Meda Via Cuneo 1  
20037 Paderno Dugnano (MI) – Italy  
Tel. 02.971.971.02  
[info@terragnigroup.com](mailto:info@terragnigroup.com)